

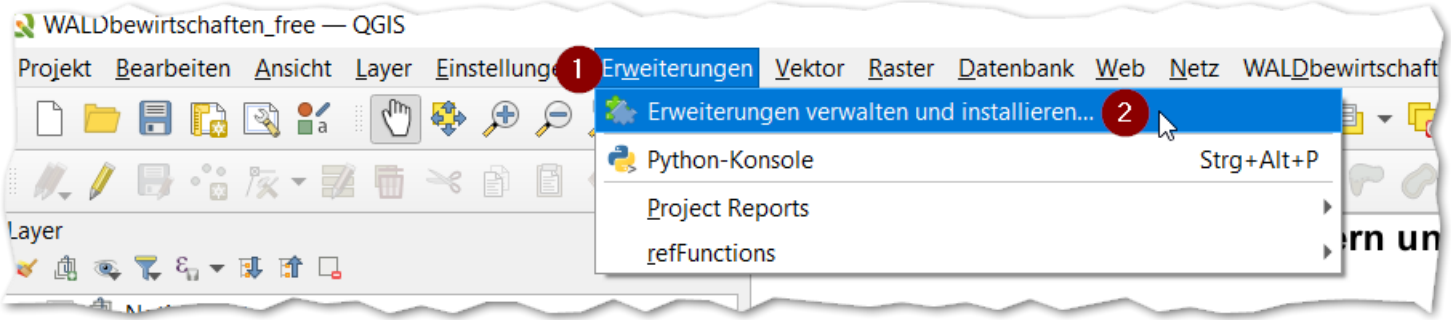
WALDbewirtschaften_free — QGIS
Projekt
Bearbeiten
Ansicht
Layer
Einstellungen
1
Erweiterungen
Vektor
Raster
Datenbank
Web
Netz
WALDbewirtschaft
Erweiterungen verwalten und installieren...
2
Python-Konsole
Strg+Alt+P
Project Reports
refFunctions
Layer

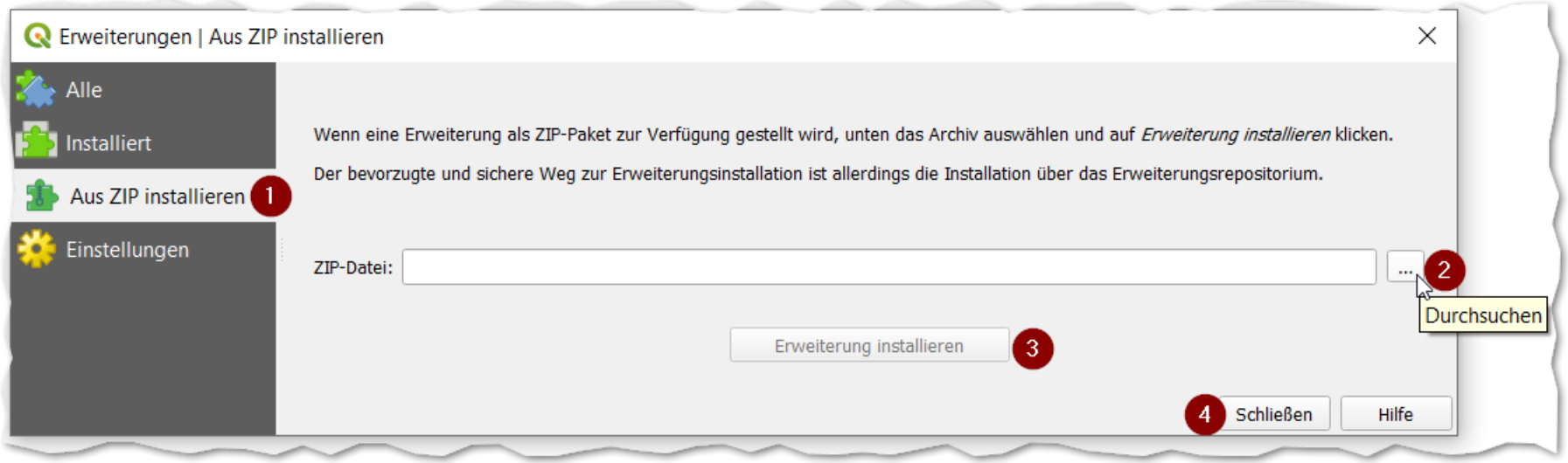
Erweiterungen | Aus ZIP installieren
Alle
Installiert
Aus ZIP installieren
1
Einstellungen
Wenn eine Erweiterung als ZIP-Paket zur Verfügung gestellt wird, unten das Archiv auswählen und auf Erweiterung installieren klicken.
Der bevorzugte und sichere Weg zur Erweiterungsinstallation ist allerdings die Installation über das Erweiterungsrepositorium.
ZIP-Datei:
...
2
Durchsuchen
Erweiterung installieren
3
4
Schließen
Hilfe